

FRM



Retrouvez les versions stock de l'**Action® 3 NG** en page 2 et la version configurée en page 3

Prix public TTC (LPPR/PLV)
443,64 € TTC
Forfait MAD 1 Niveau 2 : 250,00 € (LPPR)
Forfait de livraison : 50,00 € (LPPR)



Informations client

Date :

Référence d'achat :

Code client :

Cachet du distributeur :



Caractéristiques produit

Type de châssis	Pliant par croisillon
Matière	Aluminium
Dossier	Fixe, pliant à mi-hauteur ou inclinable
Largeur d'assise	De 380 mm à 505 mm
Largeur hors tout	Largeur d'assise + 190 mm
Potences	Escamotables et amovibles
Poids total	A partir de 13 kg
Poids de transport	7,5 kg
Crash-testé	Oui (avec option 1345)
Positionnement	Compatible avec les produits <i>Vicair</i> , <i>Matrx</i> et <i>Bodypoint</i>
Poids max utilisateur	125 kg
Garantie	2 ans hors pièces d'usure

Commandes






Pour passer vos commandes ou réaliser vos devis, utilisez notre **e-commerce** dans votre **espace Invacare Pro** sur www.invacare.fr, ou commandez par e-mail à : commandesfr@invacare.com
Les codes et montants LPPR/PLV sont donnés à titre indicatif et n'engagent en aucun cas Invacare®. Les tarifs publics et les options sans supplément de prix sont donnés à titre indicatif et peuvent être revus sans délai pour toute nouvelle commande.

Utilisez le configurateur en ligne sur Invacare Pro pour générer des devis ou commandes exempts d'incompatibilités et avec les derniers tarifs en vigueur. Les options indiquant "sur devis" sont sous réserve d'acceptation par la caisse d'assurance maladie

☐ Sélectionner les options choisies par une croix dans les cases ☒ Configuration standard ☐ Option sans supplément de prix

Invacare [®] <i>Action</i> ^{®3} _{NG} - les versions Stock		Euros					
		Prix Public		LPPR/PLV			
		HT	TTC				
Dossier fixe							
Code LPPR : 9504200 - 443,64 € (FRM)							
Sélectionnez la largeur d'assise et la quantité				420,51	443,64	443,64	Profondeur : 400 mm Palettes fixes Accoudoirs amovibles et regl. En hauteur Coloris Bleu Pop
BW1533736-A3	380 mm						
BW1533737-A3	405 mm						
BW1533738-A3	430 mm						
BW1533739-A3	455 mm						
BW1533740-A3	480 mm						
BW1533741-A3	505 mm						
Dossier inclinable par crémaillères							
Code LPPR : 9504200 - 443,64 € (FRM)							
Sélectionnez la largeur d'assise et la quantité				420,51	443,64	443,64	Profondeur : 400 mm Palettes fixes Accoudoirs amovibles et regl. En hauteur Coloris Bleu Pop
BW1533748-A3	380 mm						
BW1533749-A3	405 mm						
BW1533750-A3	430 mm						
BW1533751-A3	455 mm						
BW1533752-A3	480 mm						
BW1533753-A3	505 mm						
ACCESSOIRES (livrés séparément)							
Repose-jambes Standard avec palettes réglables en inclinaison et en profondeur (la paire) - Livré avec sangles talonnières							
1573661	405 / 430 mm		104,27	110,00			
1573692	455 / 505 mm		104,27	110,00			
Repose-jambes REA réglable en inclinaison 0° - 75° avec appui-mollets, palettes réglables en inclinaison, en profondeur sur 50 mm et en largeur sur 28 mm (la paire).Sélectionnez la largeur d'assise et la quantité							
AP1656946	380 / 405 mm		123,22	130,00			
AP1657056	430 mm		123,22	130,00			
AP1662822	455 mm		123,22	130,00			
AP1662823	480 / 505 mm		123,22	130,00			
Tablette réglable en largeur (Kit livré avec manchettes longues et rallonge de tube) - Sélectionnez la largeur d'assise et la quantité :							
AP1606299	Pour largeurs d'assise 380 mm / 405 mm		125,12	132,00	132,00 (2)		
AP1606300	Pour largeurs d'assise 430 mm / 455 mm		125,12	132,00	132,00 (2)		
AP1606301	Pour largeurs d'assise 480 mm / 505 mm		125,12	132,00	132,00 (2)		
Demi-tablette (livré avec manchette longue et rallonge de tube) pour accoudoirs CE*0640/0650/0660/0670/0740/0750/0760/0770							
AP1604624	Demi-tablette transparente escamotable, à droite		125,12	132,00	132,00 (2)		
AP1604623	Demi-tablette transparente escamotable, à gauche		125,12	132,00	132,00 (2)		
AP1604625	Coussin pour demi-tablette droite ou gauche		125,12	132,00	132,00 (2)		
Support pallier de roue pour déport de roues arrière							
AP1468002	Support palier de roue pour déport de roues arrière 60 ou 80 mm (la paire)		145,97	154,00			
Tige porte-sérum et tendeur - Sélectionnez la largeur d'assise et la quantité							
AP1534838	380 mm		97,63	103,00			
AP1534860	405 mm		97,63	103,00			
AP1534882	430 mm		97,63	103,00			
AP1534883	455 mm		97,63	103,00			
AP1534884	480 mm		97,63	103,00			
AP1534885	505 mm		97,63	103,00			
Roulettes anti-bascule							
AP1440970	Roulettes anti-bascule (la paire)		76,78	81,00			
Appui-nuque avec tendeur selon largeur d'assise							
AP1554575	380 mm		151,66	160,00	160,00 (1)		
AP1554576	405 mm		151,66	160,00	160,00 (1)		
AP1554577	430 mm		151,66	160,00	160,00 (1)		
AP1554578	455 mm		151,66	160,00	160,00 (1)		
AP1554579	480 mm		151,66	160,00	160,00 (1)		
AP1554580	505 mm		151,66	160,00	160,00 (1)		
Support amputé							
AP1442990	Support amputé droit		118,48	125,00			
AP1442991	Support amputé gauche		118,48	125,00			
Cale-tronc (pour dossier inclinable uniquement)							
AP1603853	Cale-tronc pour dossier réglable en tension (la paire) (dimensions du coussin : largeur : 35 mm, hauteur : 115 mm, profondeur 130 mm)		142,18	150,00	600,00 (4)		
Coussin d'assise <i>Classic Visco</i> 75 mm - plat et réversible - 2 housses noires bi-extensibles et imperméables							
1627253	375 x 400 mm (poids max utilisateur 50 kg)		76,78	81,00	81,00 (11)		
1627254	405 x 400 mm (poids max utilisateur 100 kg)		65,40	69,00	69,00 (11)		
1627255	430 x 430 mm (poids max utilisateur 100 kg)		65,40	69,00	69,00 (11)		
1627256	455 x 400 mm (poids max utilisateur 100 kg)		76,78	81,00	81,00 (11)		
Kit étiquettes							
SP1650176	Kit de 55 étiquettes de couleur pour identification largeur d'assise (5 bleues 380 / 10 vertes 405 / 15 jaunes 430 / 15 orange 455 / 5 roses 480 / 5 blanches 505)		41,71	44,00			
(1) code LPPR : 9913245 - VPH, adjonction, supplément appui-tête réglable - 160,00 € (2) code LPPR : 9947184 - VPH, adjonction, tablette complète - 132,00 € (4) code LPPR : 9981399 - VPH, adjonction, PAP, forfait A adjonctions membre supérieur - dans la limite de 600,00 € (11) code LPPR : 1258864 / 1260677 / 1203679 - Escarres, coussin visco, Classe II, Invacare, Classic Visco - 69,00 ou 81,00 €							

Invacare® <i>Action</i> ® ³ <i>NG</i>				Euros			
				Prix Public		LPPR/PLV	
				HT	TTC		
CODE		DESIGNATION	NC : Non Compatible NC : 9999 : non compatible avec la référence 9999				
CEB0001	<input type="checkbox"/>	<i>Invacare® Action®3 NG</i> <i>FRM - Code LPPR 9504200</i>		420,51	443,64	443,64	
VERSION COMFORT							
CEG0005	<input type="checkbox"/>	Version <i>Comfort</i>	Incluant une toile d'assise en nylon noir avec scratch et coussin d'assise, dossier inclinable par vérins 30°, coussin de dossier Laguna ou Passad 2, paire de cale-troncs, paire de repose-jambes et palettes réglables, appui-nuque ou tête ou joue NC : 0062 et 0063	568,72	600,00	600,00 (4)	
TYPE DE DOSSIER							
CEB0031	<input type="checkbox"/>	Dossier fixe		◆	◆		
CEB0036	<input type="checkbox"/>	Dossier pliant à mi-hauteur		○	○		
CEB0041	<input type="checkbox"/>	Dossier inclinable		○	○		
PACKS DE POSITIONNEMENT							
SUR DEMANDE	<input type="checkbox"/>	Dossier réglable en tension asymétrique 8 sangles + 2 cale-troncs repositionnables + un coussin d'assise <i>Matrx Libra</i> + une base rigide + une ceinture pelvienne 2 points <i>Bodypoint</i>	Uniquement avec hauteur de dossier 43 cm	1137,44	1200,00	1200,00 (4+5)	
CEB0062	<input type="checkbox"/>	Pack Positionnement <i>Vicair</i> : - Dossier <i>Vicair Liberty</i> , Livré avec un tendeur de dossier - Coussin d'assise <i>Vicair</i> au choix (<i>Active O2</i> , <i>Adjuster O2</i> ou <i>Vector O2</i>) - Ceinture <i>Bodypoint</i> au choix (2 ou 4 points)	NOUVEAU	1137,44	1200,00	1200,00 (4+5)	
CEB0063	<input type="checkbox"/>	Pack Positionnement <i>Matrx</i> : - Dossier rigide <i>Matrx</i> au choix (<i>Elite E2</i> ou <i>Elite E2 Deep</i>) - Coussin d'assise <i>Flo-tech Solution Xtra</i> ou <i>Matrx Libra</i> - Accessoires de positionnement et base rigide (facultatifs) - Ceinture pelvienne <i>Bodypoint</i> au choix (2 pt ou 4 pt) - Appui-tête ou appui-joue <i>Invacare</i>	NC : 0180 NOUVEAU	1289,10	1360,00	1360,00 (4 + 5 + 1)	
MOTORISATIONS ALBER							
CEB0070	<input type="checkbox"/>	Fixation pour assistance électrique à la propulsion alber e-motion M25 (<i>inclus 2 roulettes anti-bascule alber, rallonges de patins de frein et kit d'adaptation des roues manuelles d'origine</i>)	NC : 0300, 0310, 0315, 0732, 0832, 1064, 1066, 1073, 1074, 1170, 1185, 1201, 1280, 1320, 1330, 1345, 1365, 1370, 1375, 1430, 1440	594,31	627,00		
CEB0080	<input type="checkbox"/>	Fixation pour assistance électrique à la poussée et au freinage pour la tierce-personne alber viamobil V25	NC : 0300, 0310, 0315, 0455, 0460, 1170, 1201, 1365, 1370, 1375, 1430, 1440	451,18	476,00	476,00 (13)	
CEB0090	<input type="checkbox"/>	Fixation pour assistance électrique à la poussée et au freinage pour la tierce-personne alber viamobil eco	NC : 0290, 0300, 0310, 0315, 0905, 0906, 0907, 0945, 1185, 1201, 1365, 1370, 1375, 1430,	414,25	437,03	437,03 (13)	
TYPES DE PROPULSION							
CEB0100	<input type="checkbox"/>	Standard		◆	◆		
CEB0110	<input type="checkbox"/>	Transit	NC : 0290 - 0315, 0738, 1054, 1056, 1064 - 1068, 1071, 1072, 1140 - 1151, 1180, 1185, 1190, 1260, 1261, 1275, 1320, 1330, 1365, 1390	○	○		
(1) code LPPR : 9913245 - VHP, adjonction, supplément appui-tête réglable - 160,00 € (4) code LPPR : 9981399 - VHP, adjonction, PAP, forfait A adjonctions membre supérieur - dans la limite de 600,00 € (5) code LPPR : 9977848 - VHP, adjonction, PAP, forfait B adjonctions membre inférieur - dans la limite de 600,00 € (13) code LPPR : 9912139 - VPH, adjonction, achat produit d'assistance à la propulsion à commande uniquement par l'accompagnant, neuf pour FRM - 3 500,00 € - Cf Fiche de mesures de la motorisation choisie							

Invacare [®] <i>Action</i> ^{®3} _{NG}				Euros			
				Prix Public		LPPR/PLV	
				HT	TTC		
ASSISE							
Largeur d'assise							
CEB0180	<input type="checkbox"/>	380 mm	NC : 0545+0595, 0852, 0855	○	○		
CEB0190	<input type="checkbox"/>	405 mm	NC : 0545 + 0595	○	○		
CEB0200	<input type="checkbox"/>	430 mm	NC : 0853	◆	◆		
CEB0210	<input type="checkbox"/>	455 mm	NC : 0853	○	○		
CEB0220	<input type="checkbox"/>	480 mm	NC : 0853, 0854	○	○		
CEB0230	<input type="checkbox"/>	505 mm	NC : 0853, 0854, 0855, 0856	○	○		
Profondeur d'assise							
CEB0240	<input type="checkbox"/>	400 mm	NC : 0879	◆	◆		
CEB0250	<input type="checkbox"/>	450 mm	NC : 0853, 0878	○	○		
CEB0252	<input type="checkbox"/>	Ajustable de 450 à 400 mm Livré à 430 mm	NC : 0330, 0350	○	○		
Hauteur d'assise avant							
CEB0260	<input type="checkbox"/>	510 mm	NC : 0738, 0838, 1035, 1050, 1054, 1056, 1066	○	○		
CEB0270	<input type="checkbox"/>	485 mm	NC : 1054	◆	◆		
CEB0280	<input type="checkbox"/>	460 mm		○	○		
CEB0290	<input type="checkbox"/>	435 mm	NC : 0660/0670/0760/0770 + roues 24", 1005, 1010, 1030	○	○		
CEB0300	<input type="checkbox"/>	410 mm	NC : roues 24", 0935, 1005, 1010, 1030, 1054, 1056, 1365, 1370, 1440	○	○		
CEB0310	<input type="checkbox"/>	385 mm (uniquement avec roues avant de 5" CEB1054 et roues arrière de 22")	NC : 0660, 0670, 0738, 0760, 0770, 0838, 0935, 1035, 1056, 1068, 1280, 1365, 1370, 1440	○	○		
CEB0315	<input type="checkbox"/>	360 mm (uniquement avec roues avant de 5" CEB1054 et roues arrières de 20")	NC : 0600, 0611, 0620, 0660, 0670, 0738, 0760, 0770, 0838, 0935, 1280, 1035, 1056, 1066, 1068, 1365, 1375, 1440	○	○		
Toile d'assise							
CEB0330	<input type="checkbox"/>	Nylon noir		◆	◆		
CEB0340	<input type="checkbox"/>	Nylon noir avec scratch		○	○		
CEB0350	<input type="checkbox"/>	Nylon noir rembourrée		○	○		
CEG0372	<input type="checkbox"/>	Coussin d'assise Confort revêtement PU bi-extensible noir TR26	Uniquement pour version <i>Comfort</i>	○	○		
DOSSIER							
Type de dossier - roulettes anti-basculer recommandées avec dossier inclinable							 0396  0435
CEB0380	<input type="checkbox"/>	Fixe 0° - hauteur 430 mm, réglable à 400 mm	NC : 0471, 0493, 0495, 0945	○	○		
CEB0390	<input type="checkbox"/>	Fixe 0° - hauteur 510 mm	NC : 0471, 0494, 0945	○	○		
CEB0395	<input type="checkbox"/>	Fixe 7° - hauteur ajustable de 380 à 460 mm, livré à 380 mm	NC : 0474, 0475, 0478, 0479, 0481, 0493, 0495, 0905, 0906, 0907, 0940, 1451	○	○		
CEB0396	<input type="checkbox"/>	Fixe 7° - hauteur ajustable de 380 à 460 mm, livré à 380 mm - poignées à pousser externes réglables en hauteur (70 mm)	NC : 0474, 0475, 0478, 0479, 0481, 0493, 0495, 0905, 0906, 0907, 0940, 1451	113,74	120,00		
CEB0410	<input type="checkbox"/>	Fixe 7° - hauteur 430 mm, réglable à 400 mm	NC : 0471, 0493, 0495, 0945	◆	◆		
CEB0420	<input type="checkbox"/>	Fixe 7° - hauteur 510 mm	NC : 0471, 0494, 0945	○	○		
CEB0435	<input type="checkbox"/>	Inclinable par crémaillères 0°-30° - avec tendeur - hauteurs 390, 410, 430, livré en 430 mm	NC : 0471, 0493, 0495, 0738, 0940, 0945, 1185, 1190	○	○		
CEG0442	<input type="checkbox"/>	Inclinable par vérin 0 - 30° - hauteur 510 mm - Cannes courbées spécifiques - Roulettes anti-basculer recommandées	Uniquement pour version <i>Comfort</i>	○	○		
CEB0445	<input type="checkbox"/>	Inclinable par vérins 0° - 30° - avec tendeur - hauteurs 390, 410, 430, livré en 430 mm	NC : 0471, 0493, 0495, 0738, 0940, 0945, 1185, 1190	113,74	120,00	Sur devis (9)	
CEB0450	<input type="checkbox"/>	Inclinable par vérins 0° - 30° - avec tendeur - hauteurs 470, 490, 510, livré en 510 mm	NC : 0471, 0495, 0738, 0940, 0945, 1185, 1190	113,74	120,00	Sur devis (9)	
CEB0455	<input type="checkbox"/>	Pliant 7° à mi-hauteur - hauteur 430 mm - 240 mm plié	NC : 0471, 0493, 0494, 0495, 0945	○	○		
CEB0460	<input type="checkbox"/>	Pliant 7° à mi-hauteur - hauteur 510 mm - 240 mm plié	NC : 0471, 0493, 0494, 0495, 0480, 0481, 0945	○	○		
(9) code LPPR : 4960062 - VHP, adjonction spécifique, supplément sur devis pour fauteuil roulant FRM - sur devis							

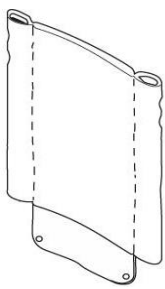
Invacare® <i>Action</i> ® ³ NG				Euros		
				Prix Public		LPPR/PLV
				HT	TTC	
Dossiers Vicair & Matrx - Attention - dossier Vicair : Perte de profondeur d'assise de 50 mm						
CEB0493	<input type="checkbox"/>	<i>Vicair Liberty</i> - hauteur 450 mm Livré avec un tendeur de dossier <i>Délai : +5j ouvrés</i>	NC: 0471 - 0481, 0940, 0945, 0952, 1345	568,72	600,00	600,00 (4)
CEB0451	<input type="checkbox"/>	<i>Matrx Elite E2</i> hauteur 160 mm - Galbe 80 mm - fixations <i>Mini</i>	NC : 0471, 0474, 0477, 0478, 0481, 0882, 0940, 0945, 1481	568,72	600,00	600,00 (4)
CEB0452	<input type="checkbox"/>	<i>Matrx Elite E2</i> hauteur 210 mm - Galbe 80 mm - fixations <i>Mini</i>	NC : 0471, 0474, 0477, 0478, 0481, 0882, 0940, 0945, 1481	568,72	600,00	600,00 (4)
CEB0453	<input type="checkbox"/>	<i>Matrx Elite E2</i> hauteur 260 mm - Galbe 80 mm - fixations <i>Mini</i>	NC : 0471, 0474, 0477, 0478, 0481, 0882, 0940, 0945, 1481	568,72	600,00	600,00 (4)
CEB0454	<input type="checkbox"/>	<i>Matrx Elite E2</i> hauteur 310 mm - Galbe 80 mm - fixations <i>Mini</i>	NC : 0471, 0474, 0477, 0478, 0481, 0882, 0940, 0945, 1481	568,72	600,00	600,00 (4)
CEB0456	<input type="checkbox"/>	<i>Matrx Elite E2</i> hauteur 360 mm - Galbe 80 mm - fixations <i>Mini</i>	NC : 0471, 0474, 0477, 0478, 0481, 0882, 0940, 0945, 1481	568,72	600,00	600,00 (4)
CEB0461	<input type="checkbox"/>	<i>Matrx Elite E2</i> hauteur 410 mm - Galbe 80 mm - fixations <i>Mini</i>	NC : 0471, 0474, 0477, 0478, 0481, 0882, 0940, 0945, 1481	568,72	600,00	600,00 (4)
CEB0462	<input type="checkbox"/>	<i>Matrx Elite E2</i> hauteur 460 mm - Galbe 80 mm - fixations <i>Standard</i>	NC : 0471, 0474, 0477, 0478, 0481, 0882, 0940, 0945, 1481	568,72	600,00	600,00 (4)
CEB0457	<input type="checkbox"/>	<i>Matrx Elite E2</i> hauteur 510 mm - Galbe 80 mm - fixations <i>Standard</i>	NC : 0471, 0474, 0477, 0478, 0481, 0882, 0940, 0945, 1481	568,72	600,00	600,00 (4)
CEB0458	<input type="checkbox"/>	<i>Matrx Elite Deep E2</i> hauteur 160 mm - Galbe 160 mm - fixations <i>Mini</i>	NC : 0471, 0474, 0477, 0478, 0481, 0882, 0940, 0945, 1481	568,72	600,00	600,00 (4)
CEB0459	<input type="checkbox"/>	<i>Matrx Elite Deep E2</i> hauteur 210 mm - Galbe 160 mm - fixations <i>Mini</i>	NC : 0471, 0474, 0477, 0478, 0481, 0882, 0940, 0945, 1481	568,72	600,00	600,00 (4)
CEB0466	<input type="checkbox"/>	<i>Matrx Elite Deep E2</i> hauteur 260 mm - Galbe 160 mm - fixations <i>Mini</i>	NC : 0471, 0474, 0477, 0478, 0481, 0882, 0940, 0945, 1481	568,72	600,00	600,00 (4)
CEB0467	<input type="checkbox"/>	<i>Matrx Elite Deep E2</i> hauteur 310 mm - Galbe 160 mm - fixations <i>Mini</i>	NC : 0471, 0474, 0477, 0478, 0481, 0882, 0940, 0945, 1481	568,72	600,00	600,00 (4)
CEB0468	<input type="checkbox"/>	<i>Matrx Elite Deep E2</i> hauteur 360 mm - Galbe 160 mm - fixations <i>Mini</i>	NC : 0471, 0474, 0477, 0478, 0481, 0882, 0940, 0945, 1481	568,72	600,00	600,00 (4)
CEB0463	<input type="checkbox"/>	<i>Matrx Elite Deep E2</i> hauteur 410 mm - Galbe 160 mm - fixations <i>Mini</i>	NC : 0471, 0474, 0477, 0478, 0481, 0882, 0940, 0945, 1481	568,72	600,00	600,00 (4)
CEB0464	<input type="checkbox"/>	<i>Matrx Elite Deep E2</i> hauteur 460 mm - Galbe 160 mm - fixations <i>Standard</i>	NC : 0471, 0474, 0477, 0478, 0481, 0882, 0940, 0945, 1481	568,72	600,00	600,00 (4)
CEB0469	<input type="checkbox"/>	<i>Matrx Elite Deep E2</i> hauteur 510 mm - Galbe 160 mm - fixations <i>Standard</i>	NC : 0471, 0474, 0477, 0478, 0481, 0882, 0940, 0945, 1481	568,72	600,00	600,00 (4)
Attention - perte d'environ 20 mm de profondeur d'assise avec dossiers inclinables par vérins - livré avec fixations Mini ou Standard sauf pour les dossiers PMH livrés avec la fixation Split.						
Largeur du dossier Matrx						
CEB0482	<input type="checkbox"/>	360 mm - largeur de buste indicative 265 mm	NC : 1481	○	○	
CEB0483	<input type="checkbox"/>	380 mm - largeur de buste indicative 290 mm	NC : 1481	○	○	
CEB0484	<input type="checkbox"/>	410 mm - largeur de buste indicative 315 mm	NC : 1481	○	○	
CEB0485	<input type="checkbox"/>	430 mm - largeur de buste indicative 340 mm	NC : 1481	○	○	
CEB0486	<input type="checkbox"/>	460 mm - largeur de buste indicative 370 mm	NC : 1481	○	○	
CEB0487	<input type="checkbox"/>	480 mm - largeur de buste indicative 390 mm	NC : 1481	○	○	
CEB0488	<input type="checkbox"/>	510 mm - largeur de buste indicative 420 mm	NC : 1481	○	○	
Toile de dossier						
CEB0471	<input type="checkbox"/>	Rembourrée	NC : 0882, 0905, 0906, 0907, 0882	○	○	
CEB0474	<input type="checkbox"/>	Rembourrée bi-matière avec pochette arrière, réglable en tension (1 sangle), nylon noir et tissu aéré noir		○	○	
CEB0475	<input type="checkbox"/>	Rembourrée réglable en tension (1 sangle), nylon noir		◆	◆	
CEB0478	<input type="checkbox"/>	Rembourrée bi-matière avec pochette arrière, réglable en tension (4 sangles), nylon noir et tissu aéré noir - <i>inclus un tendeur de dossier</i>	NC : 0940, 0945	94,79	100,00	600,00 (4)
(4) code LPPR : 4954096 - VHP, adjonction, PAP, forfait A adjonctions membre supérieur - dans la limite de 600,00 €						



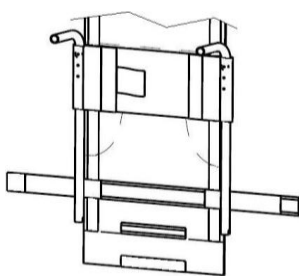
Matrx Elite E2 / Elite



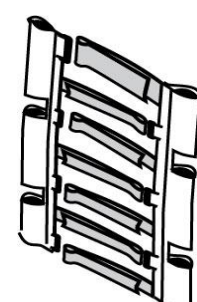

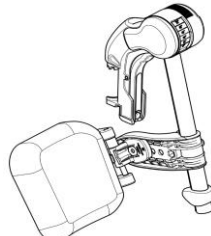



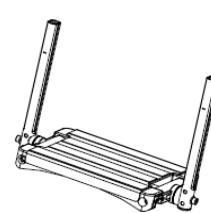

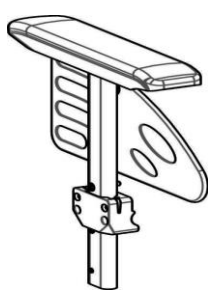


Fixation standard



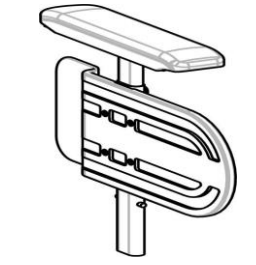
0471



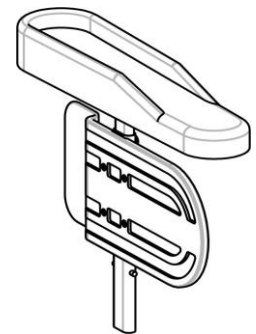
0474 / 0475

Invacare® <i>Action</i> ® ³ NG				Euros			
				Prix Public		LPPR/PLV	
				HT	TTC		
CEB0479	<input type="checkbox"/>	Rembourrée réglable en tension (4 sangles), nylon noir - <i>Inclus un tendeur de dossier</i>	NC : 0940, 0945	75,83	80,00	600,00 (4)	 0480 / 0481
CEB0480	<input type="checkbox"/>	Rembourrée réglable en tension (7 sangles), nylon noir - <i>Inclus un tendeur de dossier</i>	NC : 0940, 0945	142,18	150,00	600,00 (4)	
CEB0481	<input type="checkbox"/>	Rembourrée bi-matière avec pochette arrière, réglable en tension (7 sangles), nylon noir et tissu aéré noir - <i>inclus un tendeur de dossier</i>	NC : 0940, 0945	161,14	170,00	600,00 (4)	
CEG0490	<input type="checkbox"/>	Dossier <i>Laguna</i> , revêtement PU bi-extensible noir TR26	Uniquement pour version <i>Comfort</i>	○	○		
CEG0491	<input type="checkbox"/>	Dossier <i>Passad 2</i> enveloppant Grand Confort, revêtement PU bi-extensible noir TR26, maintien des épaules et du buste	Uniquement pour version <i>Comfort</i>	○	○		
POTENCES ET PALETTES							
Palettes séparées livrées avec sangles talonnières							 0510 / 0560  0520 / 0570  0545 / 0595  0610 / 0630 si potence 80°  0610 / 0630 si repose-jambe  0611
Potence droite							
CEB0510	<input type="checkbox"/>	Potence à 80°		◆	◆		
CEB0520	<input type="checkbox"/>	Repose-jambe <i>REA</i> réglable en inclinaison 0°-75° avec appui-mollet rembourré réglable en hauteur et en profondeur, UL réglable de 350 mm à 580 mm	NC : 0611, 0930, 0935, 0936	○	○		
CEB0545	<input type="checkbox"/>	Support amputé <i>l'utilisation de roulettes anti-bascule est conseillée, potence 80° avec palette fixe OFFERTE</i>	NC : 0600, 0610, 0611, 0930, 0936	○	○		
Potence gauche							
CEB0560	<input type="checkbox"/>	Potence à 80°		◆	◆		
CEB0570	<input type="checkbox"/>	Repose-jambe <i>REA</i> réglable en inclinaison 0°-75° avec appui-mollet rembourré réglable en hauteur et en profondeur, UL réglable de 350 mm à 580 mm	NC: 0611, 0930, 0935, 0936	○	○		
CEB0595	<input type="checkbox"/>	Support amputé <i>l'utilisation de roulettes anti-bascule est conseillée, potence 80° avec palette fixe OFFERTE</i>	NC : 0611, 0620, 0630, 0930, 0936	○	○		
Palette droite (réglage en hauteur tous les mm sur 120 mm)							
CEB0600	<input type="checkbox"/>	Fixe		◆	◆		
CEB0610	<input type="checkbox"/>	Réglable en inclinaison et en profondeur sur 50 mm (et en largeur si commandée avec repose-jambe)		○	○		
CEB0611	<input type="checkbox"/>	Monobloc réglable en angle et en profondeur et totalement relevable	NC : 0620, 0630, 0935, 0936	○	○		
Palette gauche (réglage en hauteur tous les mm sur 120 mm)							
CEB0620	<input type="checkbox"/>	Fixe		◆	◆		
CEB0630	<input type="checkbox"/>	Réglable en inclinaison et en profondeur sur 50 mm (et en largeur si commandée avec repose-jambe)		○	○		
ACCOUDOIRS							
		Découvrez également la gouttière hémiplegique dynamique Bodypoint ! Retrouvez sa fiche de mesure dédiée sur notre site internet					 0640 / 0740  0660 / 0760  0680 / 0780
Accoudoir droit (coloris noir mat)							
CEB0640	<input type="checkbox"/>	Amovible et réglable en hauteur en continu de 200 mm à 280 mm - manchette courte	NC : 0760, 0770, 0772, 0780, 0790, 0795, 0796, 0798, 0838, 1480, 1483	◆	◆		
CEB0650	<input type="checkbox"/>	Amovible et réglable en hauteur en continu de 200 mm à 280 mm - manchette longue	NC : 0760, 0770, 0772, 0780, 0790, 0795, 0796, 0798, 0838	○	○		
CEB0660	<input type="checkbox"/>	Cranté relevable et amovible avec poignée d'appui ergonomique, hauteur 230 mm - manchette courte	NC : 0740, 0750, 0756, 0772, 0780, 0790, 0795, 0796, 0798, 0838, 1480,1483	○	○		
CEB0670	<input type="checkbox"/>	Cranté relevable et amovible avec poignée d'appui ergonomique, hauteur 230 mm - manchette longue	NC : 0740, 0750, 0756, 0772, 0780, 0790, 0795, 0796, 0798, 0838	○	○		
CEG0672	<input type="checkbox"/>	Relevable et amovible, réglable en hauteur de 170 à 295 mm - gouttière étroite courte (330 mm) sans rotation avec découpe protège vêtements et poignée d'appui ergonomique	Uniquement pour version <i>Comfort</i>	○	○		
CEB0680	<input type="checkbox"/>	Relevable et amovible, réglable en hauteur de 170 à 295 mm - manchette courte avec découpe protège vêtements et poignée d'appui ergonomique	NC : 0740, 0750, 0756, 0760, 0770, 0795, 0796, 0798, 0838, 1480, 1483	104,27	110,00		
(4) code LPPR : 9981399 - VHP, adjonction, PAP, forfait A adjonctions membre supérieur - dans la limite de 600,00 € (9) code LPPR : 4960062 - VHP, adjonction spécifique, supplément sur devis pour fauteuil roulant FRM - sur devis							

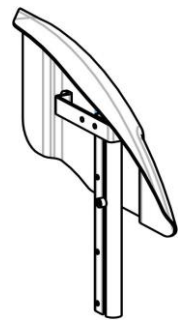
Invacare [®] <i>Action</i> ^{®3} <i>NG</i>				Euros		
				Prix Public		LPPR/PLV
				HT	TTC	
CEB0690	<input type="checkbox"/>	Relevable et amovible, réglable en hauteur 170 à 295 mm - manchette longue réglable en profondeur avec découpe protège vêtements et poignée d'appui ergonomique	NC : 0740, 0750, 0756, 0760, 0770, 0795, 0796, 0798, 0832, 0838,1483	104,27	110,00	
CEG0691	<input type="checkbox"/>	Amovible, réglable en hauteur et en profondeur, manchette Confort, revêtement PU bi-extensible noir TR26	Uniquement pour version <i>Comfort</i>	○	○	
CEB0695	<input type="checkbox"/>	Amovible et réglable en hauteur - manchette courte	NC: 0740, 0750, 0756, 0760, 0770, 0772, 0780, 0790, 0838, 1185, 1480,1483	○	○	
CEB0696	<input type="checkbox"/>	Amovible, réglable en hauteur et profondeur - manchette longue	NC : 0740, 0750, 0756, 0760, 0770, 0772, 0780, 0790, 0838, 1185,1483	○	○	
CEG0697	<input type="checkbox"/>	Amovible, réglable en hauteur et en profondeur, gouttière étroite longue (430 mm) sans rotation réglable en profondeur sans outil	Uniquement pour version <i>Comfort</i>	○	○	
CEB0732	<input type="checkbox"/>	Gouttière à rotation latérale indexée, réglable en hauteur et en profondeur	NC : 0838, 1185, 1480	○	○	
CEB0738	<input type="checkbox"/>	Garde-boue amovible et réglable en hauteur - <i>Coussin recommandé pour les hauteurs d'assise 410 et 435 mm</i>	NC : 0740, 0750, 0756, 0760, 0770, 0772, 0780, 0790, 0795, 0796, 0832, 1064, 1066, 1200, 1201, 1480	○	○	
Accoudoir gauche (coloris noir mat)						
CEB0740	<input type="checkbox"/>	Amovible et réglable en hauteur en continu de 200 mm à 280 mm - manchette courte	NC : 1480,1484	◆	◆	
CEB0750	<input type="checkbox"/>	Amovible et réglable en hauteur en continu de 200 mm à 280 mm - manchette longue		○	○	
CEB0760	<input type="checkbox"/>	Cranté relevable et amovible avec poignée d'appui ergonomique, hauteur 230 mm - manchette courte	NC : 1480,1484	○	○	
CEB0770	<input type="checkbox"/>	Cranté relevable et amovible avec poignée d'appui ergonomique, hauteur 230 mm - manchette longue		○	○	
CEG0772	<input type="checkbox"/>	Relevable et amovible, réglable en hauteur de 170 à 295 mm - gouttière étroite courte (330 mm) sans rotation avec découpe protège vêtements et poignée d'appui ergonomique	Uniquement pour version <i>Comfort</i>	○	○	
CEB0780	<input type="checkbox"/>	Relevable et amovible, réglable en hauteur 170 à 295 mm - manchette courte avec découpe protège vêtements et poignée d'appui ergonomique	NC : 1480,1484	104,27	110,00	
CEB0790	<input type="checkbox"/>	Relevable et amovible, réglable en hauteur 170 à 295 mm - manchette longue réglable en profondeur avec découpe protège vêtements et poignée d'appui ergonomique		104,27	110,00	
CEG0791	<input type="checkbox"/>	Amovible, réglable en hauteur et en profondeur, manchette Confort, revêtement PU bi-extensible noir TR26	Uniquement pour version <i>Comfort</i>	○	○	
CEB0795	<input type="checkbox"/>	Amovible et réglable en hauteur - manchette courte	NC : 1185, 1480,1484	○	○	
CEB0796	<input type="checkbox"/>	Amovible, réglable en hauteur et profondeur - manchette longue	NC : 1185	○	○	
CEG0797	<input type="checkbox"/>	Amovible, réglable en hauteur et en profondeur, gouttière étroite longue (430 mm) sans rotation réglable en profondeur sans outil	Uniquement pour version <i>Comfort</i>	○	○	
CEB0832	<input type="checkbox"/>	Gouttière à rotation latérale indexée, réglable en hauteur et en profondeur	NC : 1185, 1480	○	○	
CEB0838	<input type="checkbox"/>	Garde-boue amovible et réglable en hauteur - <i>Coussin recommandé pour les hauteurs d'assise 410 et 435 mm</i>	NC : 1064, 1066	○	○	
(9) code LPPR : 4960062 - VHP, adjonction spécifique, supplément sur devis pour fauteuil roulant FRM - sur devis						








0695 / 0795

















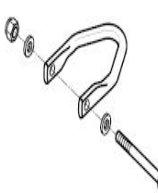
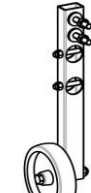
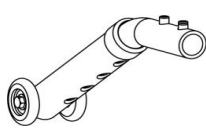
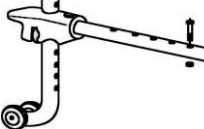


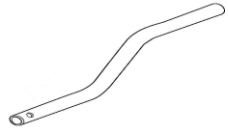


0732 / 0832



0738 / 0838

Invacare® <i>Action</i> ® ³ NG				Euros			
				Prix Public		LPPR/PLV	
				HT	TTC		
OPTIONS D'ASSISE							
Coussin							
CEB0853	<input type="checkbox"/>	Coussin <i>Classic Visco</i> épaisseur 75 mm, 375 mm x 400 mm, livré avec deux housses noires, poids max utilisateur 50 kg	NC : 0873, 0878, 0879	76,78	81,00	81,00 (11)	 0853 / 0854 0855 / 0856
CEB0854	<input type="checkbox"/>	Coussin <i>Classic Visco</i> épaisseur 75 mm, 405 mm x 400mm, livré avec deux housses noires, poids max utilisateur 100 kg	NC : 0873, 0878, 0879	65,40	69,00	69,00 (11)	
CEB0855	<input type="checkbox"/>	Coussin <i>Classic Visco</i> épaisseur 75 mm, 430 mm x 430 mm, livré avec deux housses noires, poids max utilisateur 100 kg	NC : 0873, 0878, 0879	65,40	69,00	69,00 (11)	
CEB0856	<input type="checkbox"/>	Coussin <i>Classic Visco</i> épaisseur 75 mm, 455 mm x 400 mm, livré avec deux housses noires, poids max utilisateur 100 kg	NC : 0873, 0878, 0879	76,78	81,00	81,00 (11)	
CEB0869	<input type="checkbox"/>	Coussin <i>Flo-tech Lite</i> épaisseur 55 mm, livré avec deux housses noires		236,97	250,00	600,00 (5)	
CEG0871	<input type="checkbox"/>	Coussin <i>Matrx Contour ViscoNG</i> - livré avec deux housses noires, épaisseur 100 mm	Uniquement pour version Comfort	76,78	81,00	81,00 (12)	 0873
CEB0873	<input type="checkbox"/>	Coussin <i>Flo-tech Image</i> épaisseur 55 mm, livré avec deux housses noires		284,36	300,00	600,00 (5)	
CEB0874	<input type="checkbox"/>	Coussin <i>Flo-tech Solution Xtra</i> épaisseur 60 mm, livré avec deux housses noires		426,54	450,00	600,00 (5)	
CEB0876	<input type="checkbox"/>	Coussin d'assise <i>Matrx Libra</i> , livré avec deux housses respirantes noires, épaisseur 70 mm, livré		426,54	450,00	600,00 (5)	
CEB0884	<input type="checkbox"/>	<i>Vicair Active O2</i> - hauteur 60 mm <i>Délai : 15j ouvrés</i> , livré avec deux housses	NC : 0852, 0891, 0892, 0893, 0894, 1345	568,72	600,00	600,00 (5)	
CEB0885	<input type="checkbox"/>	<i>Vicair Active O2</i> - hauteur 90 mm <i>Délai : 15j ouvrés</i> , livré avec deux housses	NC : 0852, 0891, 0892, 0893, 0894, 1345	568,72	600,00	600,00 (5)	
CEB0886	<input type="checkbox"/>	<i>Vicair Adjuster O2</i> - hauteur 100 mm, livré avec deux housses type charlotte <i>Délai : +5j ouvrés</i>	NC : 0852, 0891, 0892, 0893, 0894, 1345	568,72	600,00	600,00 (5)	
CEB0887	<input type="checkbox"/>	<i>Vicair Vector O2</i> - hauteur 100 mm, livré avec deux housses type charlotte <i>Délai : +15j ouvrés</i>	NC : 0852, 0891, 0892, 0893, 0894, 1345	568,72	600,00	600,00 (5)	
Profondeur du coussin							
CEB0878	<input type="checkbox"/>	Profondeur 400 mm		<input type="radio"/>	<input type="radio"/>		
CEB0879	<input type="checkbox"/>	Profondeur 450 mm		<input type="radio"/>	<input type="radio"/>		
Premier accessoire de positionnement pour coussin Matrx et Flo-tech, facultatif							
CEB0891	<input type="checkbox"/>	Biseaux fessiers, la paire		<input type="radio"/>	<input type="radio"/>		
CEB0892	<input type="checkbox"/>	Plot d'abduction		<input type="radio"/>	<input type="radio"/>		
CEB0893	<input type="checkbox"/>	Biseau latéral		<input type="radio"/>	<input type="radio"/>		
CEB0894	<input type="checkbox"/>	Biseau crural		<input type="radio"/>	<input type="radio"/>		
Second accessoire de positionnement pour coussin Matrx et Flo-tech, facultatif							
CEB0891	<input type="checkbox"/>	Biseaux fessiers, la paire		<input type="radio"/>	<input type="radio"/>		
CEB0892	<input type="checkbox"/>	Plot d'abduction		<input type="radio"/>	<input type="radio"/>		
CEB0893	<input type="checkbox"/>	Biseau latéral		<input type="radio"/>	<input type="radio"/>		
CEB0894	<input type="checkbox"/>	Biseau crural		<input type="radio"/>	<input type="radio"/>		
Autres options							
CEB0852	<input type="checkbox"/>	Base rigide (choisir un coussin obligatoirement)		<input type="radio"/>	<input type="radio"/>		
CEG0881	<input type="checkbox"/>	Cale-tronc, escamotable, amovible, réglable en angle, en largeur, en profondeur et en hauteur, la paire	Uniquement pour version Comfort	236,97	250,00	600,00 (4)	 0881
CEB0882	<input type="checkbox"/>	Cale-tronc pour dossier réglable en tension (la paire) (dimensions du coussin : largeur : 35 mm, hauteur : 115 mm, profondeur 130 mm)		142,18	150,00	600,00 (4)	
CEB0905	<input type="checkbox"/>	Appui-nuque - livré avec tendeur de dossier	NC : 0906, 0907, 0940, 0945	151,66	160,00	160,00 (1) ou 600,00 (4)	 0905
(1) code LPPR : 9913245 - VHP, adjonction, supplément appui-tête réglable - 160,00 € (4) code LPPR : 9981399 - VHP, adjonction, PAP, forfait A adjonctions membre supérieur - dans la limite de 600,00 € (5) code LPPR : 9977848 - VHP, adjonction, PAP, forfait B adjonctions membre inférieur - dans la limite de 600,00 € (11) code LPPR : 1258864 / 1260677 / 1203679 - Escarres, coussin visco, Classe II, Invacare, Classic Visco - 69,00 ou 81,00 € (12) code LPPR : 1204839 - Escarres, coussin visco, Classe II, Invacare, Matrx Contour Visco, Technique - 81,00 €							

Invacare® Action® ³ NG				Euros				
				Prix Public		LPPR/PLV		
				HT	TTC			
CEB0906	<input type="checkbox"/>	Appui-tête avec réglage latéral et oreillettes réglables - livré avec tendeur de dossier	NC : 0907, 0940, 0945	151,66	160,00	160,00 (1) ou 600,00 (4)	  0906 0907	
CEB0907	<input type="checkbox"/>	Appui-joue avec réglage latéral et oreillettes longues réglables - livré avec tendeur de dossier	NC : 0940, 0945	151,66	160,00	160,00 (1) ou 600,00 (4)		
CEB0930	<input type="checkbox"/>	Sangle appui-mollet		10,43	11,00	600,00 (5)		
CEB0935	<input type="checkbox"/>	Tubes porte-palette longs, la paire (distance toile d'assise - palette : 450 à 530 mm)		○	○		 0945	
CEB0936	<input type="checkbox"/>	Palettes montées haut - UL courts (230-430 mm si palettes fixes, 250-380 mm si palettes réglables)		○	○			
CEB0940	<input type="checkbox"/>	Tendeur de dossier	NC : 0945	○	○			
CEB0945	<input type="checkbox"/>	Tendeur de dossier pliant	NC : 1451	○	○			
COLORIS DE CHASSIS								
CEB0961	<input type="checkbox"/>	Gris Ardoise (RAL 7024)		○	○		 0961 / 0964 / 0966  0974 / 0969 / 0980	
CEB0964	<input type="checkbox"/>	Blanc Perle		○	○			
CEB0966	<input type="checkbox"/>	Noir Mat		○	○			
CEB0969	<input type="checkbox"/>	Rouge Mat		○	○			
CEB0974	<input type="checkbox"/>	Bleu Ultramarin		○	○			
CEB0980	<input type="checkbox"/>	Noir Brillant		○	○			
CEB0991	<input type="checkbox"/>	Coloris Spécial		Sur devis				
SUPPORTS DE FOURCHE								
CEB0995	<input type="checkbox"/>	Supports de fourche standard		◆	◆			
ROUES AVANT								
CEB1005	<input type="checkbox"/>	8" x 1.1/4" - 200 x 32 mm - Pneumatique noir		○	○		 1010	
CEB1010	<input type="checkbox"/>	8" x 1.1/4" - 200 x 32 mm - Bandage noir		○	○			
CEB1030	<input type="checkbox"/>	8" x 2" - 200 x 45 mm - Bandage noir		○	○			
CEB1035	<input type="checkbox"/>	6" x 1.1/4" - 150 x 30 mm - Bandage noir souple		○	○		 1050	
CEB1050	<input type="checkbox"/>	6" x 1.1/4" - 150 x 30 mm - Bandage noir		◆	◆			
CEB1054	<input type="checkbox"/>	5"x 1" - 125 x 30 mm - Bandage noir		○	○			
CEB1056	<input type="checkbox"/>	5,5" x 1.3/4" - 140 x 45 mm - Bandage noir souple		○	○			
ROUES ARRIERE								
Diamètre des roues arrière								 Standard
CEB1062	<input type="checkbox"/>	12" - 305 mm	1071, 1072, 1084, 1088, 1140, - 1151, 1180, 1185, 1190, 1260, 1261, 1320, 1330, 1380, 1390	○	○			
CEB1064	<input type="checkbox"/>	20" - 515 mm	NC : 1071, 1073, 1074, 1088, 1170, 1260, 1280	○	○			
CEB1066	<input type="checkbox"/>	22" - 560 mm	NC : 1074, 1260	○	○			
CEB1068	<input type="checkbox"/>	24" - 600 mm	NC : 1261	◆	◆			
Type de roues arrière								 Composite
CEB1071	<input type="checkbox"/>	Standard (moyeu noir, jante grise et rayons gris)	NC : 1170, 1280	◆	◆			
CEB1072	<input type="checkbox"/>	Renforcée (moyeu gris, jante grise, et rayons gris renforcés en acier)	NC : 1280	○	○			
CEB1073	<input type="checkbox"/>	Frein tambour (moyeu frein tambour gris, jante grise et rayons gris renforcés en acier)	NC : 1270, 1275, 1320, 1330	178,20	188,00	Sur devis (9)		
CEB1074	<input type="checkbox"/>	Composite (moyeu et jante en composite noir)	NC : 1088, 1260, 1261, 1280	90,05	95,00	Sur devis (9)		
Type de revêtement roues arrière								   1" 1.3/8" 1.3/8" 1088 1084 1082
CEB1082	<input type="checkbox"/>	Bandage noir 1.3/8" - 35 mm		◆	◆			
CEB1084	<input type="checkbox"/>	Pneumatique noir à crampons 1.3/8" - 35 mm		○	○			
CEB1088	<input type="checkbox"/>	Pneumatique noir fin et lisse - moyenne pression 1" - 25 mm		○	○			
Mains-courantes								
CEB1140	<input type="checkbox"/>	Aluminium anodisé		◆	◆			
CEB1150	<input type="checkbox"/>	Noires - plastique antidérapant		○	○			
CEB1151	<input type="checkbox"/>	Acier inoxydable		○	○			
Axes des roues arrière								
CEB1170	<input type="checkbox"/>	Fixes	NC : 1185, 1365	○	○			
CEB1180	<input type="checkbox"/>	A démontage rapide		◆	◆			
(4) code LPPR : 9981399 - VHP, adjonction, PAP, forfait A adjonctions membre supérieur - dans la limite de 600,00 €								
(9) code LPPR : 4960062 - VHP, adjonction spécifique, supplément sur devis pour fauteuil roulant FRM - sur devis								

Invacare® Action® ³ NG				Euros			
				Prix Public		LPPR/PLV	
				HT	TTC		
Position axes des roues arrière							
CEB1185	<input type="checkbox"/>	Position active (<i>axes 37,5 mm devant les tubes de dossier</i>) - Platines arrière spécifiques	NC : 1320, 1330, 1345, 1365				
CEB1190	<input type="checkbox"/>	Position standard (<i>axes 25 mm devant les tubes de dossier</i>)					
CEB1200	<input type="checkbox"/>	Position reculée (<i>axes 25 mm derrière les tubes de dossier - de série avec dossier inclinable</i>)					
CEB1201	<input type="checkbox"/>	Position très reculée (<i>axes 60 mm derrière les tubes de dossier</i>)	NC: 1275, 1280, 1320, 1330, 1365				
OPTIONS DE CHASSIS							
CEB1241	<input type="checkbox"/>	Ecarteur de fourche (déport de +25 mm de chaque côté) - la paire					 1241
CEB1260	<input type="checkbox"/>	Protège-rayons noirs, la paire	NC : 1261	142,18	150,00		
CEB1261	<input type="checkbox"/>	Protège-rayons transparents, la paire		142,18	150,00		
FREINS							
CEB1270	<input type="checkbox"/>	Freins à pousser à poignée escamotable					 1270
CEB1275	<input type="checkbox"/>	Freins à tirer à poignée escamotable					
CEB1280	<input type="checkbox"/>	Freins tambour tierce-personne - avec freins à pousser					
CEB1320	<input type="checkbox"/>	Freins à câble à cde unilatérale à droite	NC : 1390				
CEB1330	<input type="checkbox"/>	Freins à câble à cde unilatérale à gauche	NC : 1390				
OPTIONS DE SECURITE							
CEB1345	<input type="checkbox"/>	Kit de transport (accroche-taxi)					 1345  1365  1370  1375  1361 / 1362  1363 / 1364
CEB1360	<input type="checkbox"/>	Ceinture de maintien - fermeture à boucle plastique	NC : 1361, 1362, 1363, 1364	31,28	33,00	600,00 (5)	
CEB1361	<input type="checkbox"/>	Ceinture de hanche, 2 points, Médium, Flat-Mount™	NC : 1362, 1363, 1364	189,57	200,00	600,00 (5)	
CEB1362	<input type="checkbox"/>	Ceinture de hanche, 2 points, Large, Flat-Mount™	NC : 1363, 1364	189,57	200,00	600,00 (5)	
CEB1363	<input type="checkbox"/>	Ceinture de hanche, 4 points, Médium, Flat-Mount™	NC : 1364	189,57	200,00	600,00 (5)	
CEB1364	<input type="checkbox"/>	Ceinture de hanche, 4 points, Large, Flat-Mount™		189,57	200,00	600,00 (5)	
CEB1365	<input type="checkbox"/>	Roulettes de transfert 4", la paire					
CEB1370	<input type="checkbox"/>	Roulettes anti-basculer, la paire	NC : 1375, 1440	75,83	80,00		
CEB1375	<input type="checkbox"/>	Roulettes anti-basculer avec tube basculeur, la paire	NC : 1440	23,70	25,00	25,00 (8)	
CEB1380	<input type="checkbox"/>	Kit réflecteurs (roues et châssis) (uniquement pour roues rayonnées)					
CEB1390	<input type="checkbox"/>	Extension de frein, la paire					
OPTIONS							
CEB1430	<input type="checkbox"/>	Porte-canne					 1440  1480
CEB1440	<input type="checkbox"/>	Tube basculeur à droite		23,70	25,00	25,00 (8)	
CEB1451	<input type="checkbox"/>	Tige porte-sérum et support (<i>tendeur obligatoire et non inclus</i>)		97,63	103,00		
AUTRES OPTIONS							
CEB1480	<input type="checkbox"/>	Tablette réglable en largeur transparente		125,12	132,00	132,00 (2)	 1483/1484
CEG1481	<input type="checkbox"/>	Tablette amovible réglable en profondeur	Uniquement pour version <i>Comfort</i>	125,12	132,00	132,00 (2)	
CEB1483	<input type="checkbox"/>	Demi-tablette transparente escamotable, à droite		125,12	132,00	132,00 (2)	
CEB1484	<input type="checkbox"/>	Demi-tablette transparente escamotable, à gauche		125,12	132,00	132,00 (2)	
(2) code LPPR : 9947184 - VHP, adjonction, tablette complète - 132,00 € (5) code LPPR : 9977848 - VHP, adjonction, PAP, forfait B adjonctions membre inférieur - dans la limite de 600,00 € (8) code LPPR : 9979126 - VHP, adjonction, levier de basculement pour FRM - 25,00 € (9) code LPPR : 4960062 - VHP, adjonction spécifique, supplément sur devis pour fauteuil roulant FRM - sur devis							1654128
1654128		Rampe Basic 2 parties télescopiques en aluminium et revêtement antidérapant Dimensions repliée : 1210 x 194 mm 8,8 kg la paire - capacité maximum : 270 kg		402,84	425,00	Sur devis (9)	
1654129		Rampe Quick2go Compact 3 parties télescopiques en aluminium et revêtement antidérapant Dimensions repliée : 870 x 237 mm 13,6 kg la paire - capacité maximum : 260 kg		805,69	850,00	Sur devis (9)	
1654130		Mono rampe pliante en aluminium Dimensions repliée : 1824 x 714 mm 13,9 kg - capacité maximum : 300 kg		426,54	450,00	Sur devis (9)	